


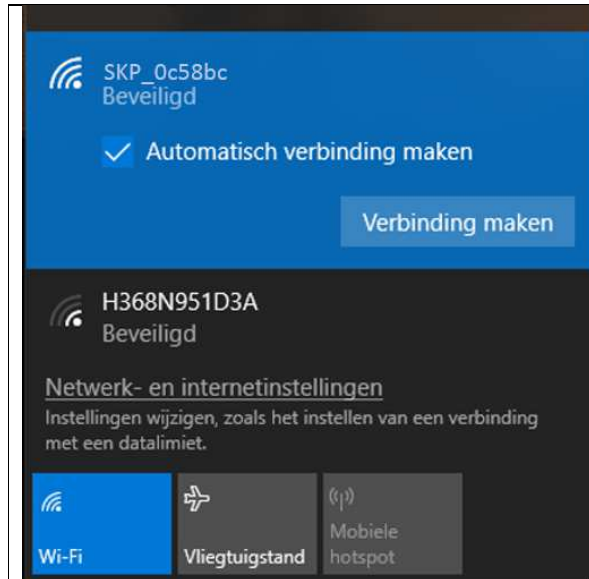


Instellen Wifi (Windows 10, Windows 7, Windows 8.1)

U kunt uw computer verbinden met het wifi netwerk op uw SKP-modem. In deze handleiding leggen wij uit hoe u een computer met Windows 10 met het wifi-netwerk op uw modem kunt verbinden. Deze instructie is ook bruikbaar voor oudere versies van Windows (7 of 8.1). Het enige verschil is dat de schermafbeeldingen er iets anders uit zien. U moet wel dezelfde handelingen uitvoeren.

	<p>In Windows heeft u onderaan het beeldscherm de taakbalk. Aan de rechterzijde ziet u een vergelijkbaar overzicht als u hiernaast ziet.</p>
	<p>Klik op  of op </p>

	<p>Er wordt nu een overzicht getoond van de beschikbare wifi-netwerken in uw directe omgeving.</p>
	<ul style="list-style-type: none">• Zoek in het scherm naar een wifi-netwerk dat begint met SKP_• Controleer of deze code overeen komt met de brief die u bij het modem van SKP heeft ontvangen.



Klik op de juiste SKP_ code en u krijgt een vergelijkbaar scherm als hiernaast.


- Klik op 'Automatisch verbinding maken'
- Klik daarna op Verbinding maken



Het is nu noodzakelijk om de beveiligingsleutel voor het wifi-netwerk in te voeren.

De beveiligingsleutel staat op de brief die u bij het modem heeft gekregen.

Nadat u de sleutel heeft ingevoerd, klikt u op Volgende



The screenshot shows the Windows network settings interface. At the top, it displays the network name 'SKP_Oc58bc' with a Wi-Fi icon, indicating it is 'Verbonden, beveiligd' (Connected, secured). Below this, there is a link for 'Eigenschappen' (Properties) and a button labeled 'Verbinding verbreken' (Disconnect). The section 'Netwerk- en internetinstellingen' (Network and internet settings) is visible, with a sub-header 'Instellingen wijzigen, zoals het instellen van een verbinding met een datalimiet.' (Change settings, such as setting a connection with a data limit). Below this, there are three toggle switches: 'Wi-Fi' (which is turned on), 'Vliegtuigstand' (Airplane mode), and 'Mobiele hotspot' (Mobile hotspot). The taskbar at the bottom shows the time as 15:33 on 11-5-2018.

U bent nu verbonden met het wifi-netwerk van het SKP modem en kunt u gebruik maken van het internet op uw computer.

Mocht het ondanks deze handleiding niet lukken om verbinding te krijgen met het wifi-netwerk van uw modem, dan vragen wij u telefonisch contact op te nemen met onze technische helpdesk op 0800-2352249 optie 2.